

Need help?

User manual

See the user manual on the CD supplied with this product.

Online

Go to www.philips.com/dictation

Benötigen Sie Hilfe?

Benutzerhandbuch

Weitere Informationen finden Sie im Benutzerhandbuch auf der CD, die im Lieferumfang dieses Produktes enthalten ist.

Online

Besuchen Sie www.philips.com/dictation

Besoin d'aide ?

Manuel d'utilisation

Consultez le manuel d'utilisation figurant sur le CD fourni avec ce produit.

En ligne

Visitez notre site www.philips.com/dictation

¿Necesita ayuda?

Manual del usuario

Consulte el manual del usuario incluido en el CD que se suministra junto con el producto.

En línea

Dirijase a www.philips.com/dictation

Bisogno di aiuto?

Manuale di istruzioni

Consultare il manuale di istruzioni presente sul CD fornito con questo prodotto.

Online

Andare su www.philips.com/dictation

Hulp nodig?

Gebruiksaanwijzing

Raadpleeg de gebruiksaanwijzing op de CD die bij het product is meegeleverd.

Online

Ga naar www.philips.com/dictation

Behöver du hjälp?

Användarhandbok

Se användarhandboken på CD-skivan som medföljer produkten.

Online

Gå till www.philips.com/dictation



© 2014 Speech Processing Solutions GmbH. All rights reserved.

Philips and the Philips' shield emblem are registered trademarks of Koninklijke Philips N.V. and are used by Speech Processing Solutions GmbH under license from Koninklijke Philips N.V. All trademarks are the property of their respective owners.

Specifications are subject to change without notice.

Document version 1.0, 12/12/2013.

5103 109 9757.1

For product information and support, visit www.philips.com/dictation

SPEECHMIKE PREMIUM

LFH3520



PHILIPS

EN Quick start guide

DE Kurzanleitung

FR Guide de démarrage rapide

ES Guía de inicio rápido

IT Guida rapida di introduzione

NL Snelle startgids

SV Snabbstartsguide

What's in the box

- Verpackungsinhalt
- Contenu de l'emballage
- Contenido del embalaje
- Contenuto della confezione
- Wat is meegeleverd
- Förpackningens innehåll



- Dictation microphone
- Diktiermikrofon
- Microphone de dictée
- Microfono de dictado
- Microfono di dettatura
- Dicteermicrofoon
- Dikteringsmikrofon



- USB cable
- USB-Kabel
- Câble USB
- Cable USB
- Cavo USB
- USB-kabel
- USB-kabel



- Hanging bracket
- Halterung
- Crochet
- Soporte de sujeción
- Staffa di supporto
- Ophangsteuntje
- Väggfäste



- CD-ROM
- CD-ROM
- CD-ROM
- CD-ROM
- CD-ROM
- CD-ROM
- CD-ROM

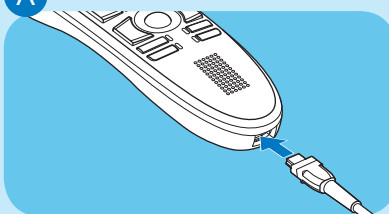


- Quick start guide
- Kurzanleitung
- Guide de démarrage rapide
- Guía de inicio rápido
- Guida rapida di introduzione
- Snelle startgids
- Snabbstartsguide

1 Install

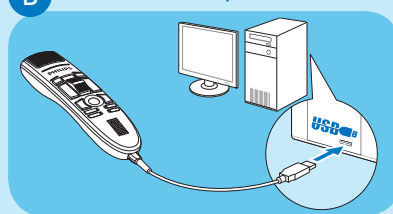
- Installation
- Installazione
- Installation
- Installatie
- Instalación
- Installation

A Connect the USB cable



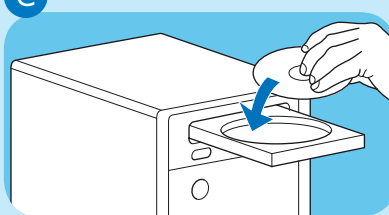
- USB-Kabel anschließen
- Brancher le câble USB
- Conectar el cable USB
- Collegare il cavo USB
- Sluit de USB-kabel aan
- Anslut USB-kabeln

B Connect to computer



- Mit Computer verbinden
- Connecter à l'ordinateur
- Conectar al ordenador
- Connettere al computer
- Verbinden met computer
- Anslut till datorn

C Install the software



- Software installieren
- Installer le logiciel
- Instalar el programa
- Installare il software
- De software installeren
- Installera programvaran

D Configuration



- Konfiguration
- Configuration
- Configuración
- Configurazione
- Configuratie
- Konfiguration

2 Record

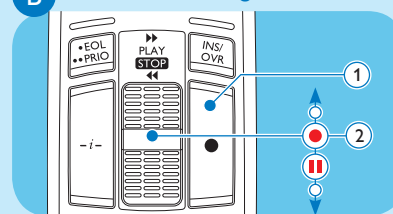
- Aufnehmen
- Registrare
- Enregistrer
- Opnemen
- Grabación
- Spela in

A Start dictation software



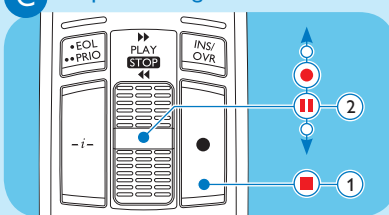
- Diktiersoftware starten
- Lancer le logiciel de dictée
- Iniciar el software de dictado
- Avviare il software di dettatura
- Start dicteersoftware
- Starta dikteringsprogrammet

B Create a recording



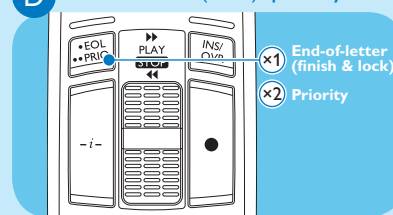
- Eine Aufnahme erstellen
- Créer un enregistrement
- Crear una grabación
- Creare una registrazione
- Maak een opname
- Skapa en inspelning

C Stop recording



- Aufnahme beenden
- Arrêter l'enregistrement
- Parar la grabación
- Interrompere la registrazione
- Opname beëindigen
- Stoppa inspelning

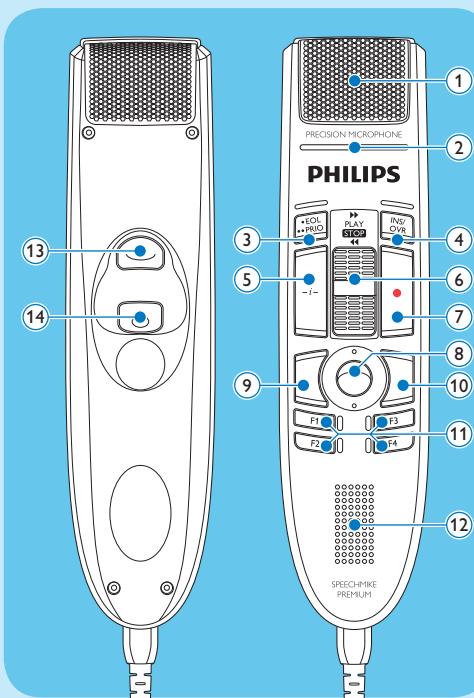
D End-of-letter (EOL), priority



- Briefende (EOL), Priorität
- Fin de lettre (EOL), priorité
- Fin-de-carta (EOL), prioridad
- Fine-lettera (EOL), priorità
- Einde-brief (EOL), prioriteit
- End-of-letter (EOL), prioritet

3 Overview

- Übersicht
- Panoramica
- Présentation
- Overzicht
- Descripción general
- Översikt



- 1 ● Microphone ● Mikrofon ● Microphone ● Microfono ● Microfono ● Microfoon ● Mikrofön
- 2 ● Record indicator light ● Aufnahme-Kontrollleuchte ● Voyant d'enregistrement ● Luz indicadora de grabación ● Indicatore luminoso di registrazione ● Controlelampje opname ● Indikatorlampja inspelning
- 3 ● End-of-letter (EOL), priority ● Briefende (EOL), Priorität ● Fin de lettre (EOL), priorité ● Fin-de-carta (EOL), prioridad ● Fine-lettera (EOL), priorità ● Einde-brief (EOL), prioriteit ● End-of-letter (EOL), prioritet
- 4 ● Insert/overwrite ● Einfügen/Überschreiben ● Insérer/écraser ● Insertar/sobrescribir ● Inserimento/Sovraregistrazione ● Invoegen/overschrijven ● Lägg till/Skriv över
- 5 ● Instruction ● Anweisung ● Instruction ● Istrucción ● Istruzioni ● Instructie ● Instruktion
- 6 ● Slide switch (fast-forward, play/record, stop, rewind) ● Schiebescalter (schneller Vorlauf, Wiedergabe/Aufnahme, Stopp, Rücklauf) ● Interrupteur à curseur (avance rapide, lecture/enregistrement, arrêt, retour) ● Interruptor deslizante (avance rápido, reproducir/grabar, detener, rebobinado) ● Selettore (avanti veloce, riproduzione/registrazione, stop, riavvolgimento) ● Schuifschakelaar (snel vooruit, afspelen/opname, stop, terug) ● Skjutreglage (snabbspola framåt, spela upp/spela in, stopp, spola tillbaka)
- 7 ● Record ● Aufnahme ● Enregistrement ● Grabar ● Registrare ● Opname ● Spela in
- 8 ● Trackball/left mouse button ● Trackball/linke Maustaste ● Boule de commande/bouton gauche de souris ● Trackball/pulsante sinistro del mouse ● Trackball/linker muisknop ● Styrkula/vänster musknapp
- 9 ● Left mouse button ● Linke Maustaste ● Bouton gauche de souris ● Botón izquierdo del ratón ● Pulsante sinistro del mouse ● Linker muisknop ● Vänster musknapp
- 10 ● Right mouse button ● Rechte Maustaste ● Bouton droit de souris ● Botón derecho del ratón ● Pulsante destro del mouse ● Rechter muisknop ● Höger musknapp
- 11 ● Programmable function keys ● Programmierbare Funktionstasten ● Touches de fonction programmables ● Botones con función programable ● Pulsanti funzione programmabili ● Programmeerbare functietoetsen ● Programmerbara funktionsknappar
- 12 ● Speaker ● Lautsprecher ● Haut-parleur ● Altavoz ● Altoparlante ● Luidspreker ● Högtalare
- 13 ● Programmable key ● Programmierbare Taste ● Touche programmable ● Boton programable ● Pulsante programmabile ● Programmeerbare toets ● Programmerbar knapp
- 14 ● Left mouse button ● Linke Maustaste ● Bouton gauche de souris ● Botón izquierdo del ratón ● Pulsante sinistro del mouse ● Linker muisknop ● Vänster musknapp